

Clinique Sonic System

Klärende
Gesichtsreinigungsbürste

Gebrauchsanleitung



WICHTIGE SICHERHEITSHINWEISE

- Clinique Sonic System ist nicht bestimmt zur Nutzung von Personen (einschließlich Kindern) mit eingeschränkten körperlichen, sensorischen bzw. geistigen Fähigkeiten, mangelnder Erfahrung bzw. fehlendem Wissen, sofern diese nicht durch eine für ihre Sicherheit verantwortliche Person eine Beaufsichtigung bzw. Anweisung zur Nutzung des Gerätes erfahren haben.
- Kinder nicht mit dem Gerät spielen lassen.
- Laden Sie das Gerät auf einer festen, trockenen Oberfläche.
- Der Hersteller lehnt jegliche Haftung für entstehende Schäden durch Nichtbeachtung der Bedienungsanleitung, nicht fachgerechter Reparatur oder fehlerhafter Bedienung ab. Benutzen Sie das Gerät nur für den in der Bedienungsanleitung beschriebenen Verwendungszweck.
- Verbinden Sie nur den direkten Netzstecker mit der USB-Schnittstelle zum Anschluss an Wechselspannung (100-240V). Der USB-Stecker am Ende des Ladestation-Kabels kann in die USB-Schnittstelle des Netzadapters oder in ein anderes elektronisches Gerät / Adapter mit einer funktionierenden USB-Schnittstelle eingesteckt werden. Clinique empfiehlt nachdrücklich, das Gerät mithilfe eines USB-Netzadapters über eine Steckdose aufzuladen. Zwar verfügen die meisten Computer über USB-Anschlüsse, sie haben aber auch eine andere Funktionsweise. Falls die Reinigungsbürste über den USB-Anschluss eines Computers aufgeladen wird, entfernen Sie bitte zuvor alle sonstigen Geräte, die über weitere USB-Anschlüsse mit dem Computer verbunden sind.
- Überprüfen Sie das USB-Kabel regelmäßig auf Schäden/Risse. Das USB-Kabel ist nicht austauschbar.
- Benutzen Sie die Ladestation oder den Adapter weder in der Nähe von Wasser, wo sie unter Wasser geraten können, noch im Freien.
- Tauchen Sie die Ladestation, Ladekabel oder Adapter nie in Flüssigkeiten.
- Berühren Sie den Adapter nie mit nassen Händen und schalten Sie die Ladestation nicht durch Herausziehen des Ladekabels aus.
- Berühren Sie das Gerät nie mit scharfkantigen oder heißen Objekten. Wickeln Sie das Ladekabel nicht um das Gerät.
- Wenden Sie das Gerät nie mit einem beschädigten Adapter, Bürstengriff oder einer beschädigten Ladestation an. Wenden Sie das Gerät außerdem nicht an, wenn es nicht ordnungsgemäß funktioniert, fallengelassen oder beschädigt wurde, oder wenn der Adapter, die Ladestation oder das Ladekabel ins Wasser gefallen sind.
- Es ist nicht möglich, die wiederaufladbare Batterie auszutauschen.
- Nutzen Sie keine Aufsätze, die nicht vom Hersteller empfohlen wurden.
- Nutzen Sie das Gerät nie, wenn Sie sich müde oder schläfrig fühlen.
- Nutzen Sie kein Verlängerungskabel mit dem Gerät.
- Tragen Sie die Ladestation nicht am Ladekabel und nutzen Sie das Ladekabel nicht als Griff.

BEWAHREN SIE DIESE ANLEITUNG AUF



Ihre Clinique Sonic System Klärende Gesichtereinigungsbürste

Clinique, als Experte für Gesichtereinigung, lässt Sie nun Ihr favorisiertes Gesichtereinigungsprodukt mit unserer ersten Schall-Gesichtereinigungsbürste kombinieren – für eine neue Definition reiner Haut. Von Dermatologen entwickelt: Die effektivste Reinigung für porentief saubere Haut. Nur 1 Minute, zweimal täglich. Entfernt Makeup, Talg und andere Schmutzpartikel für eine reine, gesund aussehende Haut und verfeinerte Poren. Durch eine Tiefenreinigung der T-Zone wirkt das Clinique Sonic System dort, wo Schmutz und Öl Hautunreinheiten hervorrufen. Die sanfte Reinigung mit Schalltechnologie ist effektiver als eine manuelle Gesichtereinigung. Die Haut ist besser für die nachfolgende Gesichtspflege vorbereitet. Bei regelmäßiger Anwendung sieht die Haut glatt, strahlend und gesund aus – und fühlt sich auch so an.

- Die in der Schweiz entwickelte Bürste ist speziell geformt für eine effiziente Reinigung Ihrer Haut.
- Der optimal geneigte Bürstenkopf und die Schalltechnologie ermöglichen eine Tiefenreinigung des ganzen Gesichts.
- Zwei verschiedene Bürstenhaarstärken eignen sich für verschiedene Teile des Gesichts.
- Reinigen Sie das Produkt gründlich nach jeder Anwendung.
- Ergonomisch geformter Bürstengriff.
- Die wasserdichte Bürste kann auch unter der Dusche verwendet werden. **Achtung:** Die Ladestation darf nicht unter Wasser getaucht oder in der Dusche benutzt werden.
- Wiederaufladbar.
- Besuchen Sie www.clinique.com/userguides für weitere Informationen.

Wichtige Warn- und Vorsichtshinweise

Sollten Sie sich aufgrund einer Hauterkrankung in ärztlicher Behandlung befinden oder sollten Sie annehmen, eine Hauterkrankung zu haben, konsultieren Sie bitte Ihren Arzt vor Gebrauch des Clinique Sonic System. Tauschen Sie den Bürstenkopf nicht mit anderen Personen aus. Nutzen Sie das Gerät nicht auf beschädigter Haut oder auf Hautbereichen mit Hautausschlag, starker Akne oder anderen Hauterkrankungen. Nutzen Sie das Gerät nicht in Verbindung mit Gesichtereinigungsprodukten, die Peelingkügelchen oder -partikel enthalten.

Verwenden Sie die Reinigungsbürste nicht im Augenbereich

Das Clinique Sonic System enthält keine durch den Anwender zu wartenden

Teile. Das Gerät ist nur für den Hausgebrauch geeignet. Versuchen Sie nicht, das Gerät zu reparieren. Sollte das Ladekabel beschädigt sein, muss die Ladestation von diesem getrennt werden. Sollten Sie Fragen haben, besuchen Sie bitte einen Clinique Counter in Ihrer Nähe.

Verwenden Sie ausschließlich die für Ihr Clinique Sonic System vorgesehene Ladestation und Original-Bürstenköpfe.

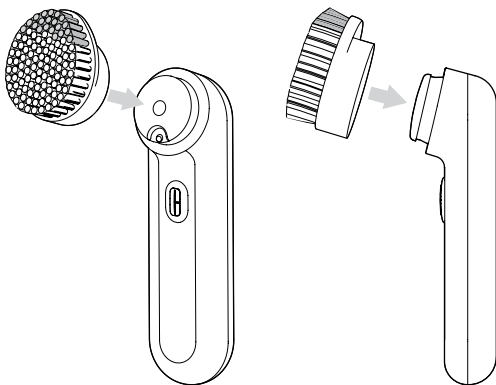
Gebrauchshinweise

Vorbereitung zur Nutzung

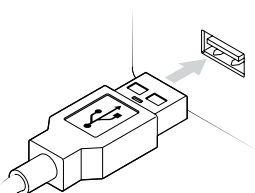
Laden Sie die Reinigungsbürste vor dem erstmaligen Gebrauch mindestens 24 Stunden.

Packen Sie das Clinique Sonic System vor der Erstnutzung vorsichtig aus und entfernen Sie alle Verpackungsmaterialien. Beachten Sie die Illustrationen, welche die wichtigen Teile des Clinique Sonic System veranschaulichen.

Verbinden Sie den Bürstenkopf, mit den grünen Bürstenhaaren nach oben zeigend, mit der runden Scheibe des Bürstengriffs. Drücken Sie den Bürstenkopf vorsichtig, aber fest auf die runde Scheibe, bis dieser mit einem Klick einrastet.

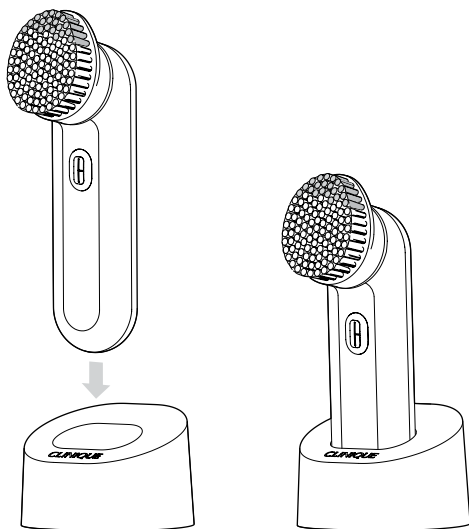


Zum Laden stellen Sie die Ladestation auf eine trockene, feste, flache Oberfläche in der Nähe einer funktionierenden Steckdose mit sachgemäßer Netzspannung. Nehmen Sie das USB-Kabel und den USB-Netzstecker und verbinden Sie den Netzstecker mit dem



USB-Zugang der Ladestation oder mit einem anderen elektronischen Gerät mit einer funktionierenden USB-Schnittstelle.

Stellen Sie die Reinigungsbürste in die Ladestation, sodass der An-/Aus-Knopf nach vorne zeigt. Die Reinigungsbürste kann sich während des Ladeprozesses erwärmen, dies hat jedoch keinen Einfluss auf die Reinigungsleistung. Das Gerät kann nicht überladen werden.



Während des Gebrauchs weist ein vollständig leuchtendes oranges Licht auf eine niedrige Batterie hin.

LADEKONTROLLLAMPE

● Orange

BATTERIESTATUS

Schwach

Während des Aufladens blinkt die Ladekontrolllampe orange. Ein vollständig leuchtendes grünes Licht zeigt an, dass der Ladeprozess beendet ist.

LADEKONTROLLLAMPE

● Blinkend orange

BATTERIESTATUS

Lädt auf

● Grün


Vollständig geladen

Anwendungshinweise

Die empfohlene Reinigungszeit beträgt bis zu 1 Minute. Verwenden Sie die Reinigungsbürste nicht im Augenbereich.

Wie häufig Sie die Reinigungsbürste einsetzen können, hängt von Ihrem Hauttyp und dem verwendeten Reinigungsprodukt ab. Es wird empfohlen, dass Sie die Reinigungsbürste zu Beginn einmal täglich für 30 Sekunden benutzen. Folgen Sie danach Ihrer gewohnten Pflegeroutine. Wenn die Dauer der Gesichtsreinigung für Sie angenehm ist, erhöhen Sie die Reinigungszeit auf 1 Minute, zweimal täglich. Finden Sie die Routine, die am besten zu Ihrer Haut passt.

- Entfernen Sie Ihr Augen-Makeup, bevor Sie die Reinigungsbürste benutzen.
- Tragen Sie das für Ihren Hauttyp entsprechende Reinigungsprodukt auf die feuchte Haut oder direkt auf den befeuchteten Bürstenkopf auf. Die Reinigung mit einem trockenen Bürstenkopf kann Hautirritationen hervorrufen.
- Um die Vorteile der zwei verschiedenen Bürstenhaarstärken zu maximieren, massieren Sie den Wangenbereich mit den weißen Bürstenhaaren in kreisenden Bewegungen. Zur Reinigung der T-Zone neigen Sie den Bürstenkopf und bewegen Sie die grünen Bürstenhaare in einer Auf- und Ab-Bewegung entlang der Konturen. Dabei die Augenpartie aussparen. Die Reinigungsbürste erzielt die besten Ergebnisse, wenn Sie diese sanft über die Haut gleiten lassen – es ist kein Druck notwendig.
- Massieren Sie Stirn, Nase und Kinn jeweils für etwa 5 Sekunden und beide Wangenbereiche für etwa 15 Sekunden, sodass Sie eine Gesamtreinigung von 30 Sekunden erzielen. Sollten Sie die Reinigungszeit auf eine Minute erhöhen, verdoppeln Sie die Reinigungszeit je Gesichtsbereich entsprechend.



- Betätigen Sie den An-/Aus-Knopf, um die Reinigungsbürste anzuhalten. Die Reinigungsbürste schaltet sich alternativ nach 30 Sekunden ab. Um die Reinigungsbürste wieder zu starten, betätigen Sie den Knopf erneut.
- Spülen Sie den Bürstenkopf nach jeder Benutzung gründlich aus. Schütteln Sie die überschüssige Flüssigkeit ab und lassen Sie die Bürstenhaare an der Luft trocknen. Reinigen Sie die Rückseite des Bürstenkopfs sowie den Bürstengriff unterhalb des Bürstenkopfs mindestens einmal wöchentlich.

Reinigung der Ladestation

Trennen Sie die Ladestation vor der Reinigung immer zuerst vom USB-Netzstecker. Tauchen Sie die Ladestation nie in Wasser oder andere Flüssigkeiten. Halten Sie die Ladestation nie unter laufendes Wasser. Zur Reinigung wischen Sie die Ladestation lediglich mit einem weichen, leicht angefeuchteten Tuch ab.

Austausch des Bürstenkopfs

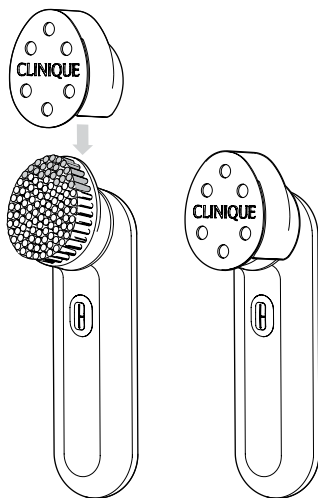
Tauschen Sie den Bürstenkopf aus, sobald die Bürstenhaare abgenutzt sind. Für bestmögliche Ergebnisse tauschen Sie diesen alle 3 Monate aus. Besuchen Sie dafür Ihren Clinique Counter in Ihrer Nähe oder kaufen Sie den Bürstenkopf im Internet auf www.clinique.de. Wenn Sie den Bürstenkopf zur Entfernung von Makeup benutzen, kann dies den Bürstenkopf verfärben. Die Reinigungsleistung wird dadurch jedoch nicht eingeschränkt. Sollte eine Verfärbung auftreten, reinigen Sie den Bürstenkopf mit milder Seife und Wasser.

Längere Lagerung

Trennen Sie die Ladestation zur Lagerung vom Strom ab. Reinigen Sie die Ladestation und lassen Sie alles gründlich trocknen. Das Ladekabel darf aufgerollt, jedoch nicht geknickt sein.

Reisen mit Ihrem Clinique Sonic System

Clinique Sonic System ist ideal zum Transport geeignet. Nach vollständiger Ladung ist die Reinigungsbürste für bis zu 3 Stunden (180 Minuten) einsatzfähig. Sollte der An-/Aus-Knopf in Ihrer Tasche versehentlich betätigt werden und die Reinigungsbürste anschalten,



wird diese automatisch nach 30 Sekunden ausgeschaltet. Setzen Sie die Bürstenabdeckung zum Schutz auf den Bürstenkopf.

Ideale Partner für eine sanfte Reinigung: Clinique Gesichtereiniger



Foaming Facial Soap

Hauttyp 1, 2, 3

Der cremige Schaumreiniger entfernt Schmutz, überschüssigen Talg und Hautunreinheiten sanft, aber gründlich.



Liquid Facial Soap Mild




Hauttyp 2

Liquid Facial Soap Oily Skin Formula

Hauttyp 3, 4

Sanfte, effektive Gesichtereinigung, von den Clinique Dermatologen entwickelt: Hinterlässt eine frische, saubere und angenehme Haut.

Physikalische und elektrische Spezifikationen des Produkts

- Die Betriebsdauer der vollständig geladenen Batterie beträgt etwa 3 Stunden (180 Minuten bei regelmäßigem Gebrauch).
- Die für eine volle Ladung notwendige Zeit beträgt etwa 24 Stunden.
- Der Netzstecker ist für eine Spannung von 100-240 Volt ~ ausgelegt/
Input: 50/60Hz 1W und Output: 5 Volt ; Ladestation 5 Volt ;
Wiederaufladbarer Bürstengriff 1,2 Volt 
- Wie auf der Unterseite der Ladestation beschrieben, ist das Clinique Sonic System ein über eine SELV-Versorgung betriebenes Gerät der Klasse III. Die Spannung bei einer SELV-Versorgung, hier auf 5 Volt begrenzt, ist so niedrig, dass eine Person problemlos mit dem Gerät der Klasse III in Berührung kommen kann, ohne einen Stromschlag zu erleiden.
- Dieses Produkt entspricht allen einschlägigen Richtlinien und Vorschriften.

Häufig gestellte Fragen

Meine Reinigungsbürste funktioniert nicht, obwohl sie über Nacht in der Ladestation gewesen ist.

Wir bedauern, dass Sie dieses Problem haben. Probieren Sie eine der folgenden Möglichkeiten aus:

- Ist der USB-Stecker vollständig in den USB-Anschluss des Adapters gesteckt?
- Befindet sich die Reinigungsbürste korrekt in der Ladestation, mit dem Bürstenkopf sowie dem An-/Aus-Knopf nach vorne zeigend?
- Ist die Reinigungsbürste mindestens 24 Stunden in der Ladestation gewesen?
- Leuchtet die Ladeanzeige oberhalb des An-/Aus-Knopfs GRÜN? Wenn ja, haben Sie die Reinigungsbürste von der Ladestation abgezogen und den An-/Aus-Knopf gedrückt?
- Ist der USB-Adapter vollständig in die Steckdose eingesteckt?
- Versuchen Sie, eine andere Steckdose zu benutzen.

Kann ich mein Gesicht länger reinigen, als angegeben?

Es wird nicht empfohlen. Eine länger als empfohlene Reinigung kann Hautirritationen hervorrufen.

Der Bürstenkopf reinigt mein Gesicht nicht mehr so gut wie zu Beginn.

Möglicherweise muss der Bürstenkopf ausgetauscht werden – die erwartete Lebenszeit des Bürstenkopfs beträgt etwa 3 Monate. Aber prüfen Sie zunächst:

- Ist der Bürstenkopf wie beschrieben am Griff befestigt?
- Ist der Bürstenkopf sauber?

Die Leistungsfähigkeit meines Clinique Sonic System hat sich stark verringert.

Die Reinigungsbürste muss geladen werden. Im Laufe der Zeit kann die Batterie ihre Fähigkeit zur vollständigen Ladung verlieren, insbesondere, wenn sie sich permanent in der Ladestation befindet. Um die Lebensdauer der Batterie zu maximieren, sollte die Reinigungsbürste vor der Erstinutzung 24 Stunden geladen werden. Zusätzlich sollte sie etwa alle 6 Monate bis zur vollständigen Entladung der Batterie genutzt werden. Elektronische Geräte dürfen nicht als Haushaltsmüll entsorgt werden. Nutzen Sie das Rückgaberecht in speziell eingerichteten Verkaufsstellen oder Sammelzentren.

Information zur Entsorgung in der EU und anderen Ländern mit Recycling-Systemen

- Es ist nicht möglich, die wiederaufladbare Batterie auszutauschen. Nutzen Sie das Gerät vor dem Entsorgen, bis die wiederaufladbare Batterie vollständig entladen ist.
- Nicht mit dem normalen Hausmüll entsorgen. Das Gerät und seine Batterie enthalten Gefahrstoffe, die bei unsachgemäßer Verwendung die Umwelt und menschliche Gesundheit schädigen könnten.
- Wenn das Gerät vollständig entladen ist, kontaktieren Sie Ihre lokalen Entsorgungseinrichtungen oder sprechen Sie mit einem Clinique Counter in Ihrer Nähe, um den Ort der nächsten entgeltfreien Rücknahmestelle zu erfahren.
- Versuchen Sie nicht, die Batterie selbständig zu entfernen – sie wird durch eine professionelle Abfallbehandlungsanlage entfernt. Für weitere Informationen kontaktieren Sie ihre lokalen Behörden oder Rücknahmestellen.

Information für das Entsorgungszentrum: Batterieentsorgungsinformation

- Das Gerät enthält eine Nickel-Metallhydrid (NiMH) haltige Batterie. Aus Umweltgründen muss diese am Ende ihrer Lebensdauer umweltgerecht entsorgt werden.



Garantie-Informationen

Clinique steht für Qualität. Jede Clinique Sonic System Klärende Gesichtsreinigungsbürste unterliegt genauen Kontrollen und Tests. Fehlerhafte Bürsten sind sehr selten. Sollten Sie dennoch nicht mit Ihrer Clinique Sonic System Klärenden Gesichtsreinigungsbürste zufrieden sein oder sollten Probleme beim normalen Gebrauch auftreten, bietet Clinique Laboratories, LLC, 767 Fifth Avenue, New York, NY 10153 (im Folgenden „Clinique“) Ihnen die folgende Herstellergarantie an. Diese Rechte ergänzen jegliche andere Ansprüche, die Sie gegebenenfalls haben.

Wenn Sie von diesen Ansprüchen Gebrauch machen möchten oder andere Fragen bezüglich der Clinique Sonic System Klärenden Gesichtsreinigungsbürste haben, kontaktieren Sie bitte unser Customer Care Team. Detaillierte Kontaktinformationen zu unserem Customer Care Center erhalten Sie auf der letzten Seite dieser Gebrauchsanweisung oder auf clinique.com/userguides. ** Für den Kontakt mit unserem Customer Care Center halten Sie bitte Ihre Clinique Sonic System Klärende Gesichtsreinigungsbürste bereit.*

Die Clinique Sonic System Klärende Gesichtsreinigungsbürste (im Folgenden das „Produkt“) hat eine zweijährige Herstellergarantie. Die

Bedingungen dieser Herstellergarantie gelten für alle Herstellerdefekte und umfassen folgende Leistungen:

- Für bis zu zwei Jahre nach Kauf des Produktes bei einem autorisierten Händler garantiert Clinique, dass das Produkt frei von Material- und/ oder Verarbeitungsmängeln sein wird, die durch eine normale Nutzung (gemäß der untenstehenden Definition) hätten entstehen können.
- Bei einem Defekt, der durch die Herstellergarantie abgedeckt ist, wird Clinique Ihnen Ihr Produkt durch ein gleichwertiges Produkt ersetzen. Andere Ansprüche stehen Ihnen unter der Herstellergarantie nicht zu.
- Soweit gesetzlich zulässig, ist der Anspruch aus der Herstellergarantie der einzige Anspruch, der aus dem Produkterwerb gegen Clinique geltend gemacht werden kann.

„Normale Nutzung“ meint den gewöhnlichen persönlichen bzw. Hausgebrauch unter normalen Wohnbedingungen gemäß der Gebrauchsanweisung des Produktes. Dies beinhaltet nicht die Nutzung des Produktes mit einem Adapter (mit Ausnahme des mitgelieferten Adapters). Dies beinhaltet ebenso nicht den gewerblichen Gebrauch des Produktes.

Geltende Einschränkungen der Herstellergarantie

- Diese Herstellergarantie gilt nur für den rechtmäßigen Ersterwerber des Produktes, wenn das Produkt von oder für Clinique hergestellt und bei einem autorisierten Händler erworben wurde.
- Um die Herstellergarantie in Anspruch zu nehmen, müssen Sie Clinique die Rechnung mit ursprünglichem Kaufdatum sowie das Produkt selbst inklusive sämtlicher Bestandteile im Originalkarton zur Verfügung stellen.
- Die Herstellergarantie kann nicht in Anspruch genommen werden, wenn das Produkt nicht bestimmungsgemäß gebraucht wurde; das ist insbesondere dann der Fall, wenn das Produkt unsachgemäß gehandhabt wurde.

Geltende Ausschlüsse der Herstellergarantie

Clinique ist nicht haftbar für indirekte, zufällige, spezielle oder resultierende Mängel, die durch die Nutzung des Produktes entstanden sind, ungeachtet ob durch ein elektrisches oder anderweitiges Problem. Die Herstellergarantie unterliegt bestehenden, lokalen Gesetzen des Landes, in dem das Produkt gekauft wurde. Da einige Länder keine Einschränkungen oder Ausschlüsse von zufälligen oder resultierenden Mängeln zulassen, finden Einschränkungen oder Ausschlüsse der begrenzten Garantie für diese Länder keine Anwendung.

DIESE HERSTELLERGARANTIE BETRIFFT NUR DEN BESTIMMUNGSGEMÄSSEN GEBRAUCH DES PRODUKTS DURCH EINEN VERBRAUCHER. CLINIQUE GIBT KEINE

**GARANTIE, WEDER MÜNDLICH NOCH SCHRIFTLICH, FÜR
JEDLICHEN GEWERBLICHEN GEBRAUCH DES PRODUKTES.
CLINIQUE SCHLIESST JEDLICHE STILLSCHWEIGENDEN
GARANTIEN, AUSGENOMMEN DIE GESETZLICH GELTENDEN
GEWÄHRLEISTUNGSRECHTE GEGENÜBER VERBRAUCHERN
UND JEDLICHE GARANTIEN DER HANDELSÜBLICHKEIT SOWIE
EIGNUNG FÜR EINEN BESTIMMTEN ZWECK AUS.**

CLINIQUE

Kontaktinformationen unseres Consumer Care Centers:

North America/Latin America Region

COUNTRY	PHONE NUMBER	EMAIL ADDRESS
Brazil	0800-892-1694	consumercare-br@gcc.clinique.com
Canada	888-378-3301	consumercare-ca@gcc.clinique.com
United States	866-707-2100	consumercare-us@gcc.clinique.com
All other countries in this region		consumercare-us@gcc.clinique.com

UK/Europe/Middle East/Africa Region

COUNTRY	PHONE NUMBER	EMAIL ADDRESS
Austria		consumercare@at.clinique.com
Belgium	31(346)586585	consumerrelations@be.clinique.com
Denmark/Sweden		consumercommunications@dk.clinique.com
France		consumercare-fr@gcc.clinique.com
Germany	0800-6647805	consumercare-de@gcc.clinique.com
Middle East/India		consumercare@ae.clinique.com
Russia	8 (800) 200-81-89	customerservice@cs.clinique.ru
South Africa	800390014	info@za.clinique.com
Spain		consumercare-es@gcc.clinique.com
Switzerland		info@ch.clinique.com
United Kingdom/Ireland	8000746905	consumercare-uk@gcc.clinique.com
All other countries in this region		consumercare-uk@gcc.clinique.com

Asia Pacific Region

COUNTRY	PHONE NUMBER	EMAIL ADDRESS
Australia	1800556948	consumercare-au@gcc.clinique.com
China	400-670-1212	service@clinique.com.cn
Hong Kong	23780641	enquiry@hk.clinique.com
Japan	0120-032821	usersupport@clinique.co.jp
Korea	82-23440-2773	user_support@kr.clinique.com
Malaysia		info@clinique.com.my
New Zealand		consumercare-au@gcc.clinique.com
Taiwan	886-800-668-800	cl-service@tw.estee.com
Thailand	(66)26246161	customerservices@clinique.co.th
All other countries in this region		enquiry@hk.clinique.com

© CLINIQUE LABORATORIES, DIST.
NEW YORK, N.Y. 10022 • NEW YORK • LONDON W1K 3BQ • PARIS
ZA7F-01-0221

clinique.com